

ЛЕКСИЧЕСКАЯ ТЕМА «СКАЗКИ»

Сказка - это рассказ о вымышленных событиях, о том, чего на свете не бывает. Сказки к нам пришли из глубины веков. Их сочиняли люди и рассказывали друг другу, а потом их стали собирать и записывать. Так сказочные истории дошли до нас. Веселые и грустные, страшные и смешные сказки знакомы всем людям с детства. Существует три вида русских народных сказок: волшебные, бытовые и детские сказки о животных.

-Отгадайте загадки о сказочных героях.

Ждали маму с молоком,
А пустили волка в дом...
Кем же были эти
Маленькие дети?(семеро козлят)

Вот совсем нетрудный,
Коротенький вопрос:
Кто в чернилку сунул
Деревянный нос? (Буратино)

Чуть больше ноготка.
В кровати из ореха
Девочка спала.
И такую маленькой
Милою была.
Вы читали такую книжку?
Как зовут эту малышку?
(Дюймовочка)

В гости к бабушке пошла,
Пироги ей понесла.
Серый Волк за ней следил,
Обманул и проглотил.(Красная
Шапочка)

Скорей бы приблизился вечер,
И час долгожданный настал,
Чтоб мне в золоченой карете

Поехать на сказочный бал!
Никто во дворце не узнает
Откуда я, как я зовусь,
Но только лишь полночь настанет,
К себе на чердак я вернусь.(Золушка)

Красна девица грустна:
Ей не нравится весна,
Ей на солнце тяжело!
Слезы льет бедняжка (Снегурочка)

Уплетая калачи,
Ехал парень на печи.
Прокатился по деревне
И женился на царевне (Емеля)

На ступе волшебной старуха летит
Так быстро, что ветер за нею свистит.
Живет она в сказочной, земной глуши

—

Ты имя старухи назвать поспеши!
(Баба Яга)

Кто в корзине Машу нёс,
Кто садился на пенёк
И хотел съесть пирожок?
Сказочку ты знаешь ведь?
Кто же это был? ...(Медведь)

Пальчиковая гимнастика «Теремок»

Стоит в поле теремок,
На двери висит замок.
Открывает его волк.
Дёрг-дёрг-дёрг.
Пришёл Петя-петушок
И ключом открыл замок.

Делают домик из ладошек.
Руки в замке, двигают кистями вперёд-назад.
Делаем «пасть» волка.
Руки в замке, двигают кистями вперёд-назад.
Прижимаем большой палец к ладони.
Руки в замке открываются.



Соедини линией героев из одной сказки. Назови эту сказку.



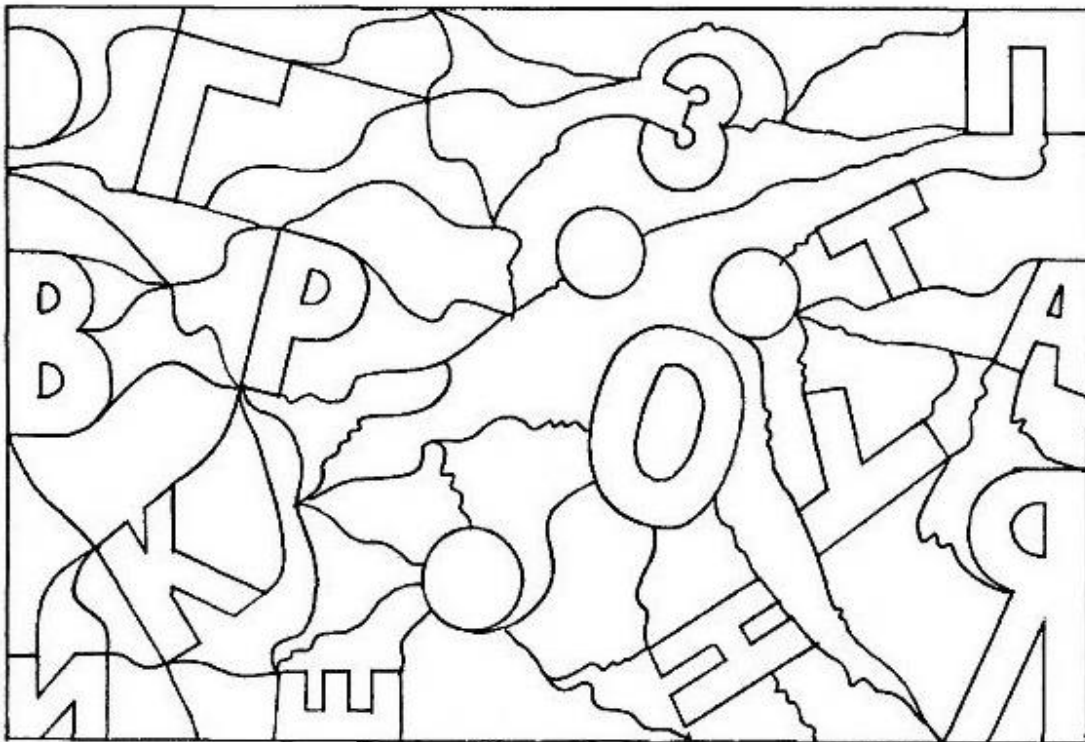
Узнай сказку по картинкам. Расскажи её и раскрась.




Если звук Н стоит в начале слова, соедини рисунок с квадратом, если в середине слова- с кружочком, а если в конце-с треугольником




Найдите буквы, которые спрятались на картинке, и раскрасьте их.




Напишите первые буквы, с которых начинаются названия предметов.






Раскрась только те предметы, названия которых начинаются со звука П. Придумай предложение с каждым из этих слов, а мама запишет.



Раскрасьте картинку в указанные цвета А — желтым, И — голубым, Н — синим, Т — красным, О — зеленым.



Сколько слогов в названиях этих предметов?
Соедини каждый предмет линией с подходящей схемой.





НАЙДИ ОТЛИЧИЯ НА КАРТИНКАХ

